

TỔNG CÔNG TY LÂM NGHIỆP VIỆT NAM – CÔNG TY CỔ PHẦN

**BÁO CÁO TÀI CHÍNH CÔNG TY MẸ
TỔNG CÔNG TY LÂM NGHIỆP VIỆT NAM –
CÔNG TY CỔ PHẦN**

QUÝ II - NĂM 2022

Hà Nội, tháng 08 năm 2022



BẢNG CÂN ĐỐI KẾ TOÁN

Tại ngày 30 tháng 06 năm 2022

Đơn vị tính: VNĐ

CHỈ TIÊU	Mã số	Thuyết minh	Số cuối kỳ	Số đầu năm
1	2	3	4	5
A - TÀI SẢN NGẮN HẠN	100		2.968.071.919.837	2.794.998.201.775
I. Tiền và khoản tương đương tiền	110	3	254.628.439.950	71.366.408.657
1. Tiền	111		94.228.439.950	49.366.408.657
2. Các khoản tương đương tiền	112		160.400.000.000	22.000.000.000
II. Các khoản đầu tư tài chính ngắn hạn	120		2.056.579.060.215	2.088.482.784.062
3. Đầu tư nắm giữ đến ngày đáo hạn	123	4a	2.056.579.060.215	2.088.482.784.062
III. Các khoản phải thu ngắn hạn	130		198.476.595.730	144.071.056.571
1. Phải thu khách hàng	131	5	133.506.138.852	104.028.656.660
2. Trả trước cho người bán	132	6	7.537.558.084	6.453.647.943
5. Các khoản phải thu về cho vay ngắn hạn	135		25.129.993.064	10.368.180.274
6. Phải thu ngắn hạn khác	136	7a	89.447.626.937	82.481.462.678
7. Dự phòng phải thu ngắn hạn khó đòi (*)	137		(57.144.721.207)	(59.260.890.984)
IV. Hàng tồn kho	140		456.867.313.227	483.781.659.386
1. Hàng tồn kho	141	8	468.271.091.522	495.107.684.023
2. Dự phòng giảm giá hàng tồn kho	149		(11.403.778.295)	(11.326.024.637)
V. Tài sản ngắn hạn khác	150		1.520.510.715	7.296.293.099
1. Chi phí trả trước ngắn hạn	151		820.301.343	830.253.743
2. Thuế GTGT được khấu trừ	152		448.109.514	4.415.526.071
3. Thuế và các khoản khác phải thu NN	154		252.099.858	2.050.513.285
B - TÀI SẢN DÀI HẠN	200		1.346.926.117.775	1.315.735.365.167
I. Các khoản phải thu dài hạn	210		214.793.125.463	195.957.395.931
5. Phải thu về cho vay dài hạn	215		213.275.004.763	194.439.656.831
6. Phải thu dài hạn khác	216	7b	1.518.120.700	1.517.739.100
II. Tài sản cố định	220		103.021.327.884	108.192.167.237
1. Tài sản cố định hữu hình	221	10	84.691.300.969	89.504.268.749
- Nguyên giá	222		589.125.001.168	586.917.053.231
- Giá trị hao mòn lũy kế	223		(504.433.700.199)	(497.412.784.482)
3. Tài sản cố định vô hình	227	11	18.330.026.915	18.687.898.488
- Nguyên giá	228		45.762.949.258	45.762.949.258
- Giá trị hao mòn lũy kế	229		(27.432.922.343)	(27.075.050.770)

BẢNG CÂN ĐỐI KẾ TOÁN

Tại ngày 30 tháng 06 năm 2022

(Tiếp theo)

Đơn vị tính: VNĐ

CHỈ TIÊU	Mã số	Thuyết minh	Số cuối kỳ	Số đầu năm
1	2	3	4	5
III. Bất động sản đầu tư	230		124.301.454.099	128.934.501.785
- Nguyên giá	231		218.195.711.457	218.195.711.457
- Giá trị hao mòn lũy kế	232		(93.894.257.358)	(89.261.209.672)
IV. Tài sản dở dang dài hạn	240		16.149.106.433	21.247.509.880
1. Chi phí sản xuất kinh doanh dở dang dài hạn	241	9.1	10.000.000.000	10.000.000.000
2. Chi phí xây dựng cơ bản dở dang	242	9.2	6.149.106.433	11.247.509.880
V. Các khoản đầu tư tài chính dài hạn	250	4b, 4c	877.500.654.704	860.689.899.453
1. Đầu tư vào công ty con	251		481.147.332.039	468.211.878.073
2. Đầu tư vào công ty liên kết, liên doanh	252		410.911.651.655	411.516.933.077
3. Đầu tư góp vốn vào đơn vị khác	253		14.856.366.653	14.856.366.653
4. Dự phòng đầu tư tài chính dài hạn (*)	254		(29.414.695.643)	(33.895.278.350)
VI. Tài sản dài hạn khác	260		11.160.449.192	713.890.881
1. Chi phí trả trước dài hạn	261		11.160.449.192	713.890.881
TỔNG CỘNG TÀI SẢN	270		4.314.998.037.612	4.110.733.566.942
A - NỢ PHẢI TRẢ	300		404.179.603.231	191.972.974.328
I. Nợ ngắn hạn	310		373.802.824.048	162.014.364.867
1. Phải trả người bán	311	13	48.141.883.039	40.126.196.598
2. Người mua trả tiền trước	312		2.209.782.693	5.221.203.686
3. Thuế và các khoản phải nộp Nhà nước	313	12	11.209.705.551	11.495.671.343
4. Phải trả người lao động	314		34.162.958.201	34.199.128.525
5. Chi phí phải trả	315		4.395.766.346	6.436.385.516
6. Doanh thu chưa thực hiện ngắn hạn	318		6.435.881.578	6.825.071.644
7. Khoản phải trả, phải nộp ngắn hạn khác	319	14a	262.659.275.359	34.816.473.517
8. Quỹ khen thưởng phúc lợi	322		4.587.571.281	22.894.234.038
II. Nợ dài hạn	330		30.376.779.183	29.958.609.461
7. Phải trả dài hạn khác	337	14b	12.376.779.183	11.958.609.461
13. Quỹ phát triển khoa học công nghệ	343		18.000.000.000	18.000.000.000

BẢNG CÂN ĐỐI KẾ TOÁN


Tại ngày 30 tháng 06 năm 2022

(Tiếp theo)

Đơn vị tính: VNĐ


CHỈ TIÊU	Mã số	Thuyết minh	Số cuối kỳ	Số đầu năm
1	2	3	4	5
B - VỐN CHỦ SỞ HỮU	400		3.910.818.434.381	3.918.760.592.614
I. Vốn chủ sở hữu	410	15	3.910.106.030.988	3.918.048.189.221
1. Vốn đầu tư của chủ sở hữu	411		3.500.000.000.000	3.500.000.000.000
8. Quỹ đầu tư phát triển	418		190.096.892.655	222.504.337.142
11. Lợi nhuận sau thuế chưa phân phối	421		220.009.138.333	195.543.852.079
- LNST chưa phân phối lũy kế đến cuối năm trước	421a		1.114.193.453	852.220.654
- LNST chưa phân phối năm nay	421b		218.894.944.880	194.691.631.425
II. Nguồn kinh phí khác	430		712.403.393	712.403.393
1. Nguồn kinh phí đã hình thành TSCĐ	432		712.403.393	712.403.393
TỔNG CỘNG NGUỒN VỐN	440		4.314.998.037.612	4.110.733.566.942

Người lập biểu



Nguyễn Thị Minh Thu

Kế toán trưởng



Mai Quý Quảng

Lập, ngày 30 tháng 7 năm 2022

Thủ trưởng đơn vị



Lê Quốc Khánh

BÁO CÁO KẾT QUẢ HOẠT ĐỘNG KINH DOANH

Quý II năm 2022

Đơn vị tính: VND

CHỈ TIÊU	Mã số	Thuyết minh	Quý II		Lũy kế từ đầu năm đến cuối Quý II	
			Năm nay	Năm trước	Năm nay	Năm trước
	2	3	4	5	6	7
1. Doanh thu bán hàng và cung cấp dịch vụ	1	16	237.081.158.087	267.248.169.535	428.138.833.363	491.178.549.277
2. Các khoản giảm trừ doanh thu	2		-	-	-	-
3. Doanh thu thuần về bán hàng và cung cấp dịch vụ	10		237.081.158.087	267.248.169.535	428.138.833.363	491.178.549.277
4. Giá vốn hàng bán	11	17	204.842.308.059	227.614.739.601	365.827.767.453	413.017.379.358
5. Lợi nhuận gộp về bán hàng và cung cấp dịch vụ	20		32.238.850.028	39.633.429.934	62.311.065.910	78.161.169.919
6. Doanh thu hoạt động tài chính	21	18	223.335.692.918	176.008.838.243	256.552.208.271	215.224.335.003
7. Chi phí tài chính	22	20	(4.301.622.106)	613.396.089	(4.202.070.312)	918.823.208
- Trong đó: Chi phí lãi vay	23		-	-	-	-
8. Chi phí bán hàng	25	19a	6.457.476.604	9.037.515.907	11.596.419.050	16.441.774.464
9. Chi phí quản lý doanh nghiệp	26	19b	61.170.321.613	52.310.627.449	79.908.730.315	77.034.672.275
10. Lợi nhuận thuần từ hoạt động kinh doanh	30		192.248.366.835	153.680.728.732	231.560.195.128	198.990.234.975
11. Thu nhập khác	31		29.734.302	44.165.555	245.804.495	396.943.066
12. Chi phí khác	32		2.624.610	21.681.950	14.943.885	68.321.452
13. Lợi nhuận khác	40		27.109.692	22.483.605	230.860.610	328.621.614
14. Tổng lợi nhuận kế toán trước thuế	50		192.275.476.527	153.703.212.337	231.791.055.738	199.318.856.589
15. Chi phí thuế TNDN hiện hành	51		5.243.700.180	2.660.423.382	12.896.110.858	11.816.320.688
16. Chi phí thuế TNDN hoãn lại	52		-	-	-	-
17. Lợi nhuận sau thuế thu nhập doanh nghiệp	60		187.031.776.347	151.042.788.955	218.894.944.880	187.502.535.901

Kết ngày 30 tháng 7 năm 2022

Người lập biểu

Thị Minh Thu

Nguyễn Thị Minh Thu

Kế toán trưởng

Mai Quý Quảng

Mai Quý Quảng

Thủ trưởng đơn vị

Lê Quốc Khánh

Lê Quốc Khánh



BÁO CÁO LƯU CHUYỂN TIỀN TỆ GIỮA NIÊN ĐỘ

(Theo phương pháp gián tiếp)

Quý II năm 2022

Đơn vị tính: VNĐ

CHỈ TIÊU 1	Mã số 2	Lũy kế từ đầu năm đến cuối Quý II	
		Năm nay 3	Năm trước 4
I. LƯU CHUYỂN TIỀN TỪ HOẠT ĐỘNG KINH DOANH			
1. Lợi nhuận trước thuế	1	231.791.055.738	199.318.856.589
2. Điều chỉnh cho các khoản:			
- Khấu hao TSCĐ và bất động sản đầu tư	2	11.089.900.492	12.126.834.213
- Các khoản dự phòng	3	(6.738.126.867)	791.668.171
- (Lãi)/lỗ chênh lệch tỷ giá hối đoái do đánh giá lại các khoản mục tiền tệ có gốc ngoại tệ	4	(121.590.046)	125.002.876
- (Lãi)/lỗ từ hoạt động đầu tư	5	(256.545.943.208)	(215.144.842.046)
3. Lợi nhuận từ hoạt động kinh doanh trước thay đổi vốn lưu động	8	(20.524.703.891)	(2.782.480.197)
- (Tăng)/giảm các khoản phải thu	9	(35.936.824.425)	(31.710.228.561)
- (Tăng)/giảm hàng tồn kho	10	26.272.780.112	(7.851.033.715)
- Tăng/(giảm) các khoản phải trả (không kể lãi vay phải trả, thuế TNDN phải nộp)	11	3.869.635.636	(6.942.588.760)
- (Tăng) giảm chi phí trả trước	12	(10.627.355.911)	2.438.580.724
- (Tăng) giảm chứng khoán kinh doanh	13	-	-
- Tiền lãi vay đã trả	14	(59.276.751)	-
- Thuế thu nhập doanh nghiệp đã nộp	15	(11.345.002.517)	(5.757.955.823)
- Tiền thu khác từ hoạt động kinh doanh	16	85.853.400	-
- Tiền chi khác cho hoạt động kinh doanh	17	(18.449.298.757)	(21.455.224.449)
Lưu chuyển tiền thuần từ hoạt động kinh doanh	20	(66.714.193.104)	(74.060.930.781)
II. LƯU CHUYỂN TIỀN TỪ HOẠT ĐỘNG ĐẦU TƯ			
1. Tiền chi để mua sắm, xây dựng TSCĐ và các tài sản dài hạn khác	21	(9.331.185.063)	(5.355.815.327)
2. Tiền thu từ thanh lý, nhượng bán TSCĐ và các tài sản dài hạn khác	22	-	146.720.000
3. Tiền chi cho vay, mua các công cụ nợ của đơn vị khác	23	(193.951.088.943)	(219.450.704.083)
4. Tiền thu hồi cho vay, bán lại các công cụ nợ của đơn vị khác	24	232.274.652.068	364.100.000.000
5. Tiền chi đầu tư góp vốn vào đơn vị khác	25	(11.444.400.000)	(5.000.000.000)
6. Tiền thu hồi đầu tư góp vốn vào đơn vị khác	26	229.876.220	-
7. Tiền thu lãi cho vay, cổ tức và lợi nhuận được chia	27	232.278.126.466	247.412.046.517
Lưu chuyển tiền thuần từ hoạt động đầu tư	30	250.055.980.748	381.852.247.107
III. LƯU CHUYỂN TIỀN TỪ HOẠT ĐỘNG TÀI CHÍNH			
1. Tiền thu từ đi vay	33	23.112.820.420	-
2. Tiền trả nợ gốc vay	34	(23.112.820.420)	-
3. Cổ tức, lợi nhuận đã trả cho chủ sở hữu	36	-	(311.144.549.325)
Lưu chuyển tiền thuần từ hoạt động tài chính	40	-	(311.144.549.325)
Lưu chuyển tiền thuần trong kỳ	50	183.341.787.644	(3.353.232.999)
Tiền và tương đương tiền đầu kỳ	60	71.366.408.657	91.824.723.843
Ảnh hưởng của thay đổi tỷ giá hối đoái quy đổi ngoại tệ	61	(79.756.351)	(132.197.370)
Tiền và tương đương tiền cuối kỳ	70	254.628.439.950	88.339.293.474

Lập, ngày 30 tháng 7 năm 2022

Người lập biểu

Kế toán trưởng

Thủ trưởng đơn vị

Nguyễn Thị Minh Thu

Mai Quý Quảng



Lê Quốc Khánh

Nguyễn Thị Minh Thu

Mai Quý Quảng

Lê Quốc Khánh

THUYẾT MINH BÁO CÁO TÀI CHÍNH

Quý II năm 2022

1 ĐẶC ĐIỂM HOẠT ĐỘNG CỦA DOANH NGHIỆP

Hình thức sở hữu vốn

Tổng Công ty Lâm nghiệp Việt Nam - Công ty cổ phần được chuyển đổi từ Doanh nghiệp 100% vốn Nhà nước: Tổng công ty Lâm nghiệp Việt Nam - Công ty TNHH một thành viên theo quyết định số 4691/QĐ-BNN-QLDN ngày 29/10/2014 của Bộ Nông nghiệp và Phát triển nông thôn về việc cổ phần hóa đồng thời Công ty mẹ và các công ty con của Tổng công ty Lâm nghiệp Việt Nam. Tổng Công ty hoạt động theo Giấy chứng nhận đăng ký doanh nghiệp Công ty cổ phần số 0100102012 đăng ký thay đổi lần thứ năm ngày 03/07/2019 do Sở Kế hoạch và Đầu tư Thành phố Hà Nội cấp.

Trụ sở chính của Tổng Công ty tại: Số 127 phố Lò Đúc, phường Đồng Mác, quận Hai Bà Trưng, thành phố Hà Nội.

Vốn điều lệ của Tổng Công ty là: 3.500.000.000.000 đồng. Vốn thực góp của các cổ đông đến 30/06/2022 là 3.500.000.000.000 đồng.

Chu kỳ sản xuất, kinh doanh thông thường

Chu kỳ sản xuất kinh doanh thông thường là 12 tháng, tuy nhiên đối với hoạt động sản xuất kinh doanh là trồng rừng, khai thác rừng trồng thì chu kỳ kinh doanh là từ 7 đến 9 năm

Tổng công ty có các đơn vị trực thuộc sau:

Tổng công ty có các đơn vị trực thuộc sau:	Địa chỉ	Hoạt động kinh doanh chính
Công ty Lâm nghiệp Thái Nguyên	Thị trấn Chùa Hang – huyện Đồng Hỷ – tỉnh Thái Nguyên	Trồng và chăm sóc rừng, khai thác gỗ
Công ty Lâm nghiệp Hà Tĩnh	Số 25 Mai Thúc Loan – TP Hà Tĩnh - Tỉnh Hà Tĩnh	Trồng và chăm sóc rừng
Khách sạn Lâm nghiệp Đồ Sơn	Khu I Phường Vạn Sơn - Đồ Sơn - Hải Phòng	Kinh doanh dịch vụ khách sạn
Chi nhánh Lâm sản Giáp Bát	32 Đại Từ - Đại Kim- Hoàng Mai – Hà Nội	Chế biến gia công các sản phẩm gỗ
Công ty MDF Vinafor Gia Lai	Xã Song An – thị xã An Khê – tỉnh Gia Lai	Sản xuất ván MDF
Công ty Lâm nghiệp Hòa Bình	Xã Dân Hạ – huyện Kỳ Sơn – tỉnh Hòa Bình	Trồng và chăm sóc rừng
Cơ quan văn phòng Tổng Công ty Lâm nghiệp Việt Nam	Số 127 Lò Đúc - phường Đồng Mác - Hai Bà Trưng - Hà Nội	Kinh doanh gỗ

Ngành nghề kinh doanh

- Trồng rừng và chăm sóc rừng: Ươm giống cây lâm nghiệp; Trồng và chăm sóc rừng lấy gỗ; Trồng rừng và chăm sóc rừng tre, nứa; Trồng và chăm sóc rừng khác;
- Sản xuất máy nông nghiệp và lâm nghiệp;
- Trồng rau, đậu các loại và trồng hoa, cây cảnh;
- Khai thác gỗ;
- Khai thác lâm sản khác trừ gỗ;
- Thu nhặt sản phẩm từ rừng không phải là gỗ và lâm sản khác;
- Hoạt động dịch vụ lâm nghiệp;
- Cưa, xẻ, bảo gỗ và bảo quản gỗ;

- Sản xuất gỗ dán, gỗ lạng, ván ép và ván mỏng khác;
- Sản xuất đồ gỗ xây dựng;
- Sản xuất bao bì bằng gỗ;
- Sản xuất sản phẩm khác từ gỗ; sản xuất sản phẩm từ tre, nứa, rom, rạ và vật liệu tết bện;
- Sản xuất giường, tủ, bàn, ghế;
- Sản xuất mô tô, xe máy;
- Xây dựng nhà các loại;
- Bán buôn nông, lâm sản nguyên liệu (trừ gỗ, tre, nứa) và động vật sống;
- Bán buôn phân bón, hóa chất khác sử dụng trong nông nghiệp;
- Bán buôn máy móc, thiết bị và phụ tùng máy nông nghiệp;
- Bán buôn máy móc, thiết bị và phụ tùng máy khác;
- Bán mô tô, xe máy;
- Bán buôn vật liệu, thiết bị lắp đặt khác trong xây dựng;
- Bán buôn kim loại và quặng kim loại (trừ quặng uranium và thorium);
- Bán buôn tổng hợp (trừ dược phẩm và các loại Nhà nước cấm);
- Kinh doanh bất động sản;
- Kho bãi và lưu giữ hàng hóa;
- Kinh doanh khách sạn;
- Đại lý du lịch;
- Điều hành tour du lịch;
- Dịch vụ hỗ trợ liên quan đến quảng bá và tổ chức tour du lịch;
- Cung ứng và quản lý nguồn lao động; cung ứng và quản lý nguồn lao động đi làm việc ở nước ngoài;
- Hoạt động của các trung tâm, đại lý tư vấn, giới thiệu và môi giới lao động, việc làm;
- Giáo dục nghề nghiệp;
- Dịch vụ hỗ trợ giáo dục;
- Hoạt động của các cơ sở nuôi dưỡng, điều dưỡng..

2 CHẾ ĐỘ VÀ CHÍNH SÁCH KẾ TOÁN ÁP DỤNG TẠI CÔNG TY

2.1 Kỳ kế toán, đơn vị tiền tệ sử dụng trong kế toán

Kỳ kế toán năm của Tổng công ty theo năm dương lịch bắt đầu từ ngày 01/01 và kết thúc vào ngày 31/12 hàng năm.

Đơn vị tiền tệ sử dụng trong ghi chép kế toán là Đồng Việt Nam (VND).

2.2 Chuẩn mực và Chế độ kế toán áp dụng

Chế độ kế toán áp dụng

Tổng công ty áp dụng Chế độ Kế toán doanh nghiệp ban hành theo Thông tư 200/2014/TT-BTC ngày 22/12/2014 của Bộ Tài chính.

Tuyên bố về việc tuân thủ Chuẩn mực kế toán và Chế độ kế toán

Tổng công ty đã áp dụng các Chuẩn mực kế toán Việt Nam và các văn bản hướng dẫn Chuẩn mực do Nhà nước đã ban hành. Các Báo cáo tài chính được lập và trình bày theo đúng mọi quy định của từng chuẩn mực, thông tư hướng dẫn thực hiện Chuẩn mực và Chế độ kế toán doanh nghiệp hiện hành đang áp dụng.

2.3 Cơ sở lập Báo cáo tài chính

Báo cáo tài chính được trình bày theo nguyên tắc giá gốc.

Báo cáo tài chính của Tổng công ty được lập trên cơ sở tổng hợp các nghiệp vụ, giao dịch phát sinh và được ghi sổ kế toán tại các đơn vị thành viên hạch toán phụ thuộc và tại Văn phòng Tổng công ty.

Trong Báo cáo tài chính của Tổng công ty, các nghiệp vụ giao dịch nội bộ và số dư nội bộ có liên quan đến tài sản, nguồn vốn và công nợ phải thu, phải trả nội bộ đã được loại trừ.

2.4 Tiền và các khoản tương đương tiền

Tiền bao gồm tiền mặt tại quỹ, tiền gửi ngân hàng không kỳ hạn, vàng tiền tệ sử dụng với các chức năng cất trữ giá trị không bao gồm các loại vàng được phân loại là hàng tồn kho sử dụng với mục đích là nguyên vật liệu để sản xuất sản phẩm hoặc hàng hóa để bán.

Các khoản tương đương tiền là các khoản đầu tư ngắn hạn có thời gian thu hồi không quá 03 tháng kể từ ngày đầu tư, có tính thanh khoản cao, có khả năng chuyển đổi dễ dàng thành các lượng tiền xác định và không có nhiều rủi ro trong chuyển đổi thành tiền.

2.5 Các khoản đầu tư tài chính

Các khoản đầu tư nắm giữ đến ngày đáo hạn bao gồm: Các khoản tiền gửi ngân hàng có kỳ hạn (bao gồm cả các loại tín phiếu, kỳ phiếu), trái phiếu, cổ phiếu ưu đãi bên phát hành bắt buộc phải mua lại tại thời điểm nhất định trong tương lai và các khoản cho vay nắm giữ đến ngày đáo hạn với mục đích thu lãi hàng kỳ và các khoản đầu tư nắm giữ đến ngày đáo hạn khác.

Các khoản đầu tư tài chính vào Công ty con, Công ty liên kết trước khi Tổng công ty Lâm nghiệp Việt Nam chuyển sang công ty cổ phần đã được định giá lại theo quy định tại Nghị định 59/2011/NĐ-CP ngày 18/07/2011 của Chính phủ về việc chuyển doanh nghiệp 100% vốn nhà nước thành Công ty cổ phần và Nghị định 116/2015/NĐ-CP ngày 11/11/2015 của Chính phủ sửa đổi bổ sung một số điều Nghị định 59/2011/NĐ-CP.

2.6 Các khoản nợ phải thu

Các khoản phải thu được theo dõi chi tiết theo kỳ hạn phải thu, đối tượng phải thu, loại nguyên tệ phải thu, và các yếu tố khác theo nhu cầu quản lý của Công ty.

Dự phòng nợ phải thu khó đòi được trích lập cho các khoản: nợ phải thu quá hạn thanh toán ghi trong hợp đồng kinh tế, các khế ước vay nợ, cam kết hợp đồng hoặc cam kết nợ và nợ phải thu chưa đến hạn thanh toán nhưng khó có khả năng thu hồi. Trong đó, việc trích lập dự phòng nợ phải thu quá hạn thanh toán được căn cứ vào thời gian trả nợ gốc theo hợp đồng mua bán ban đầu, không tính đến việc gia hạn nợ giữa các bên và nợ phải thu chưa đến hạn thanh toán nhưng khách nợ đã lâm vào tình trạng phá sản hoặc đang làm thủ tục giải thể, mất tích, bỏ trốn.

2.7 Hàng tồn kho

Hàng tồn kho được tính theo giá gốc. Trường hợp giá trị thuần có thể thực hiện được thấp hơn giá gốc thì hàng tồn kho được tính theo giá trị thuần có thể thực hiện được. Giá gốc hàng tồn kho bao gồm chi phí mua, chi phí chế biến và các chi phí liên quan trực tiếp khác phát sinh để có được hàng tồn kho ở địa điểm và trạng thái hiện tại.

Giá trị hàng tồn kho được xác định theo các phương pháp tính giá xuất kho phù hợp với từng mặt hàng kinh doanh của Tổng công ty

Hàng tồn kho được hạch toán theo phương pháp kê khai thường xuyên

Dự phòng giảm giá hàng tồn kho được lập vào thời điểm cuối kỳ căn cứ theo số chênh lệch giữa giá gốc của hàng tồn kho lớn hơn giá trị thuần có thể thực hiện được.

2.8 Tài sản cố định

Tài sản cố định hữu hình, tài sản cố định vô hình được ghi nhận theo giá gốc. Trong quá trình sử dụng, tài sản cố định hữu hình, tài sản cố định vô hình được ghi nhận theo nguyên giá, hao mòn lũy kế và giá trị còn lại.

Tài sản cố định thuê tài chính được ghi nhận nguyên giá theo giá trị hợp lý hoặc giá trị hiện tại của khoản thanh toán tiền thuê tối thiểu (không bao gồm thuế GTGT) và các chi phí trực tiếp phát sinh ban đầu liên quan đến TSCĐ thuê tài chính. Trong quá trình sử dụng, tài sản cố định thuê tài chính được ghi nhận theo nguyên giá, hao mòn lũy kế và giá trị còn lại.

Khấu hao được trích theo phương pháp đường thẳng. Thời gian khấu hao được ước tính như sau:

- Nhà cửa, vật kiến trúc	05 - 37 năm
- Máy móc, thiết bị	07 - 11 năm
- Phương tiện vận tải	06 - 10 năm
- Thiết bị văn phòng	03 - 07 năm
- Quyền sử dụng đất	50 năm
- Phần mềm quản lý	05 năm

2.9 Chi phí trả trước

Các chi phí đã phát sinh liên quan đến kết quả hoạt động sản xuất kinh doanh của nhiều kỳ kế toán được hạch toán vào chi phí trả trước để phân bổ dần vào kết quả hoạt động kinh doanh trong các kỳ kế toán sau.

Việc tính và phân bổ chi phí trả trước dài hạn vào chi phí sản xuất kinh doanh từng kỳ kế toán được căn cứ vào tính chất, mức độ từng loại chi phí để lựa chọn phương pháp và tiêu thức phân bổ hợp lý. Chi phí trả trước được phân bổ dần vào chi phí sản xuất kinh doanh theo phương pháp đường thẳng.

2.10 Các khoản nợ phải trả

Các khoản nợ phải trả được theo dõi theo kỳ hạn phải trả, đối tượng phải trả, loại nguyên tệ phải trả và các yếu tố khác theo nhu cầu quản lý của Công ty.

2.11 Vay và nợ phải trả thuê tài chính

Giá trị khoản nợ phải trả thuê tài chính là tổng số tiền phải trả được tính bằng giá trị hiện tại của khoản thanh toán tiền thuê tối thiểu hoặc giá trị hợp lý của tài sản thuê.

Các khoản vay và nợ phải trả thuê tài chính được theo dõi theo từng đối tượng cho vay, từng kế ước vay nợ và kỳ hạn phải trả của các khoản vay, nợ thuê tài chính. Trường hợp vay, nợ bằng ngoại tệ thì thực hiện theo dõi chi tiết theo nguyên tệ.

2.12 Chi phí đi vay

Chi phí đi vay được ghi nhận vào chi phí sản xuất, kinh doanh trong kỳ khi phát sinh, trừ chi phí đi vay liên quan trực tiếp đến việc đầu tư xây dựng hoặc sản xuất tài sản dở dang được tính vào giá trị của tài sản đó (được vốn hoá) khi có đủ các điều kiện quy định trong Chuẩn mực Kế toán Việt Nam số 16 "Chi phí đi vay". Ngoài ra, đối với khoản vay riêng phục vụ việc xây dựng tài sản cố định, bất động sản đầu tư, lãi vay được vốn hóa kể cả khi thời gian xây dựng dưới 12 tháng.

2.13 Chi phí phải trả

Các khoản phải trả cho hàng hóa dịch vụ đã nhận được từ người bán hoặc đã được cung cấp cho người mua trong kỳ báo cáo nhưng thực tế chưa chi trả được ghi nhận vào chi phí sản xuất, kinh doanh của kỳ báo cáo.

Việc ghi nhận các khoản chi phí phải trả vào chi phí sản xuất, kinh doanh trong kỳ được thực hiện theo nguyên tắc phù hợp giữa doanh thu và chi phí phát sinh trong kỳ. Các khoản chi phí phải trả sẽ được quyết toán với số chi phí thực tế phát sinh. Số chênh lệch giữa số trích trước và chi phí thực tế được hoàn nhập.

2.14 Các khoản dự phòng phải trả

Các khoản dự phòng phải trả chỉ được ghi nhận khi thỏa mãn các điều kiện sau:

- Doanh nghiệp có nghĩa vụ nợ hiện tại (nghĩa vụ pháp lý hoặc nghĩa vụ liên đới) do kết quả từ một sự kiện đã xảy ra;
- Sự giảm sút về những lợi ích kinh tế có thể xảy ra dẫn đến việc yêu cầu phải thanh toán nghĩa vụ nợ;
- Đưa ra được một ước tính đáng tin cậy về giá trị của nghĩa vụ nợ đó.

Giá trị được ghi nhận của một khoản dự phòng phải trả là giá trị được ước tính hợp lý nhất về khoản tiền sẽ phải chi để thanh toán nghĩa vụ nợ hiện tại tại ngày kết thúc kỳ kế toán.

Chỉ những khoản chi phí liên quan đến khoản dự phòng phải trả đã lập ban đầu mới được bù đắp bằng khoản dự phòng phải trả đó.

Dự phòng phải trả được ghi nhận vào chi phí sản xuất kinh doanh của kỳ kế toán. Khoản chênh lệch giữa số dự phòng phải trả đã lập ở kỳ kế toán trước chưa sử dụng hết lớn hơn số dự phòng phải trả lập ở kỳ báo cáo được hoàn nhập ghi giảm chi phí sản xuất, kinh doanh trong kỳ trừ khoản chênh lệch lớn hơn của khoản dự phòng phải trả về bảo hành công trình xây lắp được hoàn nhập vào thu nhập khác trong kỳ.

2.15 Doanh thu chưa thực hiện

Doanh thu chưa thực hiện gồm doanh thu nhận trước như: số tiền của khách hàng đã trả trước cho một hoặc nhiều kỳ kế toán về cho thuê tài sản, khoản lãi nhận trước khi cho vay vốn hoặc mua các công cụ nợ và các khoản doanh thu chưa thực hiện khác như: chênh lệch giữa giá bán hàng trả chậm, trả góp theo cam kết với giá bán trả tiền ngay, khoản doanh thu tương ứng với giá trị hàng hóa, dịch vụ hoặc số phải chiết khấu giảm giá cho khách hàng trong chương trình khách hàng truyền thống.

Doanh thu chưa thực hiện được kết chuyển vào Doanh thu bán hàng và cung cấp dịch vụ hoặc Doanh thu hoạt động tài chính theo số tiền được xác định phù hợp với từng kỳ kế toán.

2.16 Ghi nhận doanh thu

Doanh thu bán hàng

Doanh thu bán hàng được ghi nhận khi đồng thời thỏa mãn các điều kiện sau:

- Phần lớn rủi ro và lợi ích gắn liền với quyền sở hữu sản phẩm hoặc hàng hóa đã được chuyển giao cho người mua;
- Tổng công ty không còn nắm giữ quyền quản lý hàng hóa như người sở hữu hàng hóa hoặc quyền kiểm soát hàng hóa;
- Doanh thu được xác định tương đối chắc chắn;
- Tổng công ty đã thu được hoặc sẽ thu được lợi ích kinh tế từ giao dịch bán hàng;
- Xác định được chi phí liên quan đến giao dịch bán hàng.

Doanh thu cung cấp dịch vụ

Doanh thu cung cấp dịch vụ được ghi nhận khi đồng thời thỏa mãn các điều kiện sau:

- Doanh thu được xác định tương đối chắc chắn;
- Có khả năng thu được lợi ích kinh tế từ giao dịch cung cấp dịch vụ đó;
- Xác định được phần công việc đã hoàn thành vào ngày lập Bảng cân đối kế toán;
- Xác định được chi phí phát sinh cho giao dịch và chi phí để hoàn thành giao dịch cung cấp dịch vụ đó.

Phần công việc cung cấp dịch vụ đã hoàn thành được xác định theo phương pháp đánh giá công việc hoàn thành.

Doanh thu hoạt động tài chính

Doanh thu phát sinh từ tiền lãi, cổ tức, lợi nhuận được chia và các khoản doanh thu hoạt động tài chính khác được ghi nhận khi thỏa mãn đồng thời hai (2) điều kiện sau:

- Có khả năng thu được lợi ích kinh tế từ giao dịch đó;
- Doanh thu được xác định tương đối chắc chắn;

2.17 Các khoản giảm trừ doanh thu

Các khoản giảm trừ doanh thu bán hàng, cung cấp dịch vụ phát sinh trong kỳ gồm: Chiết khấu thương mại, giảm giá hàng bán và hàng bán bị trả lại.

Các khoản chiết khấu thương mại, giảm giá hàng bán, hàng bán bị trả lại phát sinh cùng kỳ tiêu thụ sản phẩm, hàng hóa dịch vụ được điều chỉnh giảm

2.18 Ghi nhận chi phí tài chính

Các khoản chi phí được ghi nhận vào chi phí tài chính gồm:

- Chi phí hoặc các khoản lỗ liên quan đến các hoạt động đầu tư tài chính;
- Chi phí đi vay vốn;
- Các khoản lỗ do thanh lý, chuyển nhượng chứng khoán ngắn hạn, chi phí giao dịch bán chứng khoán;
- Dự phòng giảm giá chứng khoán kinh doanh, dự phòng tổn thất đầu tư vào đơn vị khác, khoản lỗ phát sinh khi bán ngoại tệ, lỗ tỷ giá hối đoái...

Các khoản trên được ghi nhận theo tổng số phát sinh trong kỳ, không bù trừ với doanh thu hoạt động tài chính.

2.19 Thuế thu nhập doanh nghiệp

Chi phí thuế TNDN hiện hành và Chi phí thuế TNDN hoãn lại

Chi phí thuế TNDN hiện hành được xác định trên cơ sở thu nhập chịu thuế trong kỳ và thuế suất thuế TNDN trong kỳ kế toán hiện hành.

3 TIỀN VÀ CÁC KHOẢN TƯƠNG ĐƯƠNG TIỀN

	30/06/2022	01/01/2022
	VND	VND
Tiền mặt	1.395.788.208	1.244.032.470
Tiền gửi ngân hàng không kỳ hạn	92.832.651.742	48.122.376.187
Các khoản tương đương tiền	160.400.000.000	22.000.000.000
	254.628.439.950	71.366.408.657

4 CÁC KHOẢN ĐẦU TƯ TÀI CHÍNH

a) Đầu tư nắm giữ đến ngày đáo hạn	Cuối kỳ		Đầu kỳ	
	Giá gốc	Giá trị ghi sổ	Giá gốc	Giá trị ghi sổ
- Tiền gửi có kỳ hạn	2.056.579.060.215	2.056.579.060.215	2.088.482.784.062	2.088.482.784.062

b) Đầu tư góp vốn vào đơn vị khác

	30/06/2022		01/01/2022			
	Giá gốc VND	Giá trị hợp lý VND	Dự phòng VND	Giá trị hợp lý VND	Dự phòng VND	
Đầu tư vào Công ty con	481.147.332.039	460.428.203.395	(20.719.128.644)	468.211.878.073	439.231.989.853	(20.726.170.559)
Công ty TNHH MTV Lâm nghiệp Ba Tư	52.041.931.921	52.041.931.921	-	50.550.877.955	50.550.877.955	-
Công ty TNHH MTV Lâm nghiệp La Ngà - Đồng Nai	134.000.000.000	134.000.000.000	-	134.000.000.000	134.000.000.000	-
Công ty TNHH MTV Lâm nghiệp Đông Bắc	46.100.000.000	39.880.647.844	(6.219.352.156)	46.100.000.000	39.705.168.402	(6.394.831.598)
Công ty TNHH MTV Lâm nghiệp Lộc Bình	83.500.000.000	75.455.953.933	(8.044.046.067)	83.500.000.000	76.099.203.696	(7.400.796.304)
Công ty TNHH MTV Lâm nghiệp Đình Lập	66.500.000.000	63.185.024.008	(3.314.975.992)	66.500.000.000	62.007.700.458	(4.492.299.542)
Công ty CP Cẩm Hà	28.877.625.852	28.877.625.852	-	17.433.225.852	17.433.225.852	-
Công ty CP Giồng Lâm nghiệp vùng Bắc Bộ	1.742.656.825	1.742.656.825	-	1.742.656.825	1.742.656.825	-
Công ty CP Giồng Lâm nghiệp vùng Nam Bộ	6.462.259.450	6.462.259.450	-	6.462.259.450	6.462.259.450	-
Công ty CP Giồng Lâm nghiệp vùng Nam Trung Bộ	1.491.724.378	1.491.724.378	-	1.491.724.378	1.491.724.378	-
Công ty CP Long Bình	6.096.584.122	6.096.584.122	-	6.096.584.122	6.096.584.122	-
Công ty CP Lâm đặc sản và Xuất nhập khẩu Hà Tĩnh	2.094.477.881	204.862.266	(1.889.615.615)	2.094.477.881	216.678.955	(1.877.798.926)
Công ty CP Sản xuất và Xuất nhập khẩu Lâm sản Sài Gòn	15.028.682.215	15.028.682.215	-	15.028.682.215	15.028.682.215	-
Công ty CP Vinafor Đà Nẵng	13.741.488.142	13.741.488.142	-	13.741.488.142	13.741.488.142	-
Công ty CP Giồng Lâm nghiệp vùng Bắc Trung Bộ	2.832.748.199	2.832.748.199	-	2.832.748.199	2.832.748.199	-
Công ty CP Giồng Lâm nghiệp vùng Tây Nguyên	5.125.155.489	5.125.155.489	-	5.125.155.489	5.125.155.489	-
Công ty CP Giồng Lâm nghiệp vùng Đông Bắc	517.537.629	517.537.629	-	517.537.629	517.537.629	-
Công ty CP Vinafor Vinh	1.626.640.618	1.312.329.141	(314.311.477)	1.626.640.618	1.312.478.768	(314.161.850)
Công ty TNHH MTV Ván Dán Vinafor Bắc Giang	239.873.716	239.873.716	-	239.873.716	239.873.716	-
Công ty TNHH MTV Chế biến gỗ và dăm gỗ Dung Quất	4.627.945.602	4.627.945.602	-	4.627.945.602	4.627.945.602	-
Công ty TNHH MTV Đào tạo và Dịch Vụ Vinafor	8.500.000.000	7.563.172.663	(936.827.337)	8.500.000.000	7.563.172.663	(936.827.337)
Đầu tư vào Công ty liên doanh, liên kết	410.911.651.655	402.216.084.656	(8.695.566.999)	411.516.933.077	398.347.825.286	(13.169.107.791)
Công ty CP 19/5 Đoàn Hùng	2.139.792.559	2.139.792.559	-	2.139.792.559	2.139.792.559	-
Công ty CP Cờ Đỏ	11.525.782.967	11.525.782.967	-	11.525.782.967	11.525.782.967	-
Công ty CP Gỗ lạng Buôn Ma Thuột	2.570.995.921	2.570.995.921	-	2.570.995.921	2.570.995.921	-
Công ty CP Kon Hà Nừng	1.945.917.957	1.945.917.957	-	1.945.917.957	1.945.917.957	-
Công ty CP Lâm đặc sản Mây tre xuất khẩu	1.115.926.139	1.115.926.139	-	1.115.926.139	1.115.926.139	-

Công ty mẹ - Tổng công ty Lâm nghiệp Việt Nam - CTCP
Số 127 Lò Đúc, phường Đồng Mác, quận Hai Bà Trưng, TP Hà Nội

	30/06/2022		01/01/2022	
	Giá gốc VND	Giá trị hợp lý VND	Giá gốc VND	Giá trị hợp lý VND
Công ty CP Lâm nghiệp 19	8.054.284.341	8.054.284.341	8.054.284.341	8.054.284.341
Công ty CP Tư vấn và Đầu tư Forprodex	-	-	229.876.220	-
Công ty CP Sản xuất & XNK Lâm sản Natorimex Hà Nội	1.436.982.760	1.436.982.760	1.436.982.760	1.436.982.760
Công ty CP Thương mại Lâm sản Hà Nội	5.400.000.000	-	5.400.000.000	-
Công ty CP Xuất nhập khẩu Lâm nông sản Sài Gòn	3.063.845.562	3.063.845.562	3.063.845.562	3.063.845.562
Công ty CP Xây lắp Đầu tư Phát triển Nông lâm nghiệp Việt Nam	442.110.305	442.110.305	442.110.305	442.110.305
Công ty CP Giống Lâm nghiệp Trung Ương	125.915.764	-	125.915.764	-
Công ty LD Nuôi và Phát triển khí Việt Nam	17.074.721.221	17.074.721.221	17.450.126.423	17.450.126.423
Công ty TNHH SX Nguyên liệu giấy Việt Nhật	22.525.816.641	22.525.816.641	22.525.816.641	22.525.816.641
Công ty TNHH Nguyên liệu giấy Quy Nhơn	5.787.821.081	5.787.821.081	5.787.821.081	5.787.821.081
Công ty TNHH SX Nguyên liệu giấy Việt Nhật Cái Lán	26.139.084.964	26.139.084.964	26.139.084.964	26.139.084.964
Công ty TNHH SX Nguyên liệu giấy Việt Nhật Vũng Áng	12.401.394.337	12.401.394.337	12.401.394.337	8.157.729.765
Công ty TNHH Việt Thành Thái	44.899.768.758	44.899.768.758	44.899.768.758	44.899.768.758
Công ty TNHH YAMAHA MOTOR Việt Nam	241.091.839.143	241.091.839.143	241.091.839.143	241.091.839.143
Công ty CP Cơ khí Lâm nghiệp Sài Gòn	3.169.651.235	-	3.169.651.235	-
Các khoản đầu tư góp vốn vào đơn vị khác	14.856.366.653	14.856.366.653	14.856.366.653	14.856.366.653
Công ty cổ phần Pisico Huế	3.776.758.327	3.776.758.327	3.776.758.327	3.776.758.327
Công ty CP Vinafor Quảng Trị	1.190.175.000	1.190.175.000	1.190.175.000	1.190.175.000
Công ty cổ phần Archirenco Hòa Bình	4.997.777.156	4.997.777.156	4.997.777.156	4.997.777.156
Công ty CP Lâm nghiệp Miền Đông	4.891.656.170	4.891.656.170	4.891.656.170	4.891.656.170
	906.915.350.347	877.500.654.704	894.585.177.803	852.436.181.792
		(29.414.695.643)		(33.895.278.350)

c) Đầu tư góp vốn vào đơn vị khác

Thông tin chi tiết về các công ty con của Tổng Công ty vào ngày 30/06/2022 như sau:

<i>Tên công ty con</i>	<i>Nơi thành lập và hoạt động</i>	<i>Tỷ lệ lợi ích</i>	<i>Tỷ lệ quyền biểu quyết</i>	<i>Hoạt động kinh doanh chính</i>
Công ty TNHH MTV Lâm nghiệp Ba Tư	Tỉnh Quảng Ngãi	100,00%	100,00%	Trồng rừng và chăm sóc rừng
Công ty TNHH MTV Lâm nghiệp La Ngà - Đồng Nai	Tỉnh Đồng Nai	100,00%	100,00%	Trồng rừng và chăm sóc rừng
Công ty TNHH MTV Lâm nghiệp Đông Bắc	Tỉnh Lạng Sơn	100,00%	100,00%	Trồng rừng và chăm sóc rừng
Công ty TNHH MTV Lâm nghiệp Lộc Bình	Tỉnh Lạng Sơn	100,00%	100,00%	Trồng rừng và chăm sóc rừng
Công ty TNHH MTV Lâm nghiệp Đình Lập	Tỉnh Lạng Sơn	100,00%	100,00%	Trồng rừng và chăm sóc rừng
Công ty CP Cẩm Hà	Tỉnh Quảng Nam	51,00%	51,00%	Sản xuất sản phẩm từ gỗ
Công ty CP Giồng Lâm nghiệp vùng Bắc Bộ	Tỉnh Phú Thọ	79,86%	79,86%	Sản xuất, cung ứng các loại hạt giống, cây giống
Công ty CP Giồng Lâm nghiệp vùng Nam Bộ	TP Hồ Chí Minh	51,00%	51,00%	Sản xuất, cung ứng các loại hạt giống, cây giống
Công ty CP Giồng Lâm nghiệp vùng Nam Trung Bộ	Tỉnh Bình Định	51,84%	51,84%	Sản xuất, cung ứng các loại hạt giống, cây giống
Công ty CP Long Bình	Tỉnh Đồng Nai	61,89%	61,89%	Công nghiệp chế biến gỗ và lâm sản;
Công ty CP Lâm đặc sản và Xuất nhập khẩu Hà Tĩnh	Tỉnh Hà Tĩnh	85,00%	85,00%	Thu mua, khai thác, chế biến lâm sản xuất khẩu và tiêu thụ nội địa;
Công ty CP Sản xuất và Xuất nhập khẩu Lâm sản Sài Gòn	TP Hồ Chí Minh	51,69%	51,69%	Sản xuất sản phẩm khác từ gỗ
Công ty CP Vinafor Đà Nẵng	TP Đà Nẵng	51,01%	51,01%	Bán buôn nông, lâm sản nguyên liệu
Công ty CP Giồng Lâm nghiệp vùng Bắc Trung Bộ	Tỉnh Quảng Bình	73,04%	73,04%	Sản xuất, cung ứng các loại hạt giống, cây giống
Công ty CP Giồng Lâm nghiệp vùng Tây Nguyên	Tỉnh Lâm Đồng	51,00%	51,00%	Sản xuất, cung ứng các loại hạt giống, cây giống
Công ty CP Giồng Lâm nghiệp vùng Đông Bắc	Tỉnh Lạng Sơn	67,69%	67,69%	Sản xuất, cung ứng các loại hạt giống, cây giống.
Công ty CP Vinafor Vinh	Tỉnh Nghệ An	63,21%	63,21%	Chế biến gỗ, lâm sản
Công ty CP Vinafor Tây Nguyên	Tỉnh Đắk Lắk	68,59%	68,59%	Xây dựng công trình dân dụng, công nghiệp
Công ty TNHH MTV Chế biến gỗ và dăm gỗ Dung Quất	Tỉnh Quảng Ngãi	100,00%	100,00%	Sản xuất nguyên liệu giấy, chế biến gỗ
Công ty TNHH MTV Hợp tác lao động và dịch vụ Vinafor	TP Hà Nội	100,00%	100,00%	xuất khẩu lao động và đào tạo
Công ty TNHH MTV Ván dán Vinafor Bắc Giang	Tỉnh Bắc Giang	100,00%	100,00%	Sản xuất, chế biến gỗ

Thông tin chi tiết về các công ty liên doanh, liên kết của Tổng Công ty vào ngày 30/06/2022 như sau:

<i>Tên công ty liên kết</i>	<i>Nơi thành lập và hoạt động</i>	<i>Tỷ lệ lợi ích</i>	<i>Tỷ lệ quyền biểu quyết</i>	<i>Hoạt động kinh doanh chính</i>
Công ty CP 19/5 Đoàn Hùng	Tỉnh Phú Thọ	49,01%	49,01%	Khai thác, kinh doanh, chế biến gỗ và lâm sản
Công ty CP Cơ khí Lâm nghiệp Sài Gòn	TP. Hồ Chí Minh	31,07%	31,07%	Sản xuất kinh doanh thiết bị phục vụ sản xuất gỗ
Công ty CP Cờ Đỏ	TP. Hà Nội	45,78%	45,78%	Công nghiệp chế tạo máy móc thiết bị cho lâm nghiệp
Công ty CP Gỗ lạng Buôn Ma Thuột	Tỉnh Đắk Lắk	30,00%	30,00%	Chế biến lâm sản
Công ty CP Kon Hà Nừng	Tỉnh Gia Lai	30,00%	30,00%	Trồng rừng, chế biến gỗ
Công ty CP Lâm đặc sản Mây tre xuất khẩu	TP. Hà Nội	35,00%	35,00%	Chế biến lâm sản
Công ty CP Lâm nghiệp 19	Tỉnh Bình Định	30,00%	30,00%	Chế biến gỗ
Công ty CP Tư vấn và Đầu tư Forprodex	TP. Hà Nội	0,00%	0,00%	Kinh doanh nông lâm hải sản
Công ty CP Sản xuất & XNK Lâm sản Naforimex Hà Nội	TP. Hà Nội	30,00%	30,00%	Khai thác, sản xuất, chế biến, mua bán và xuất nhập khẩu nông lâm, hải sản
Công ty CP Thương mại Lâm sản Hà Nội	TP. Hà Nội	30,00%	30,00%	Kinh doanh nông, lâm, hải sản
Công ty CP Xuất nhập khẩu Lâm nông sản Sài Gòn	TP. Hồ Chí Minh	30,00%	30,00%	Chế biến gỗ và lâm sản
Công ty CP Xây lắp Đầu tư Phát triển Nông lâm nghiệp Việt Nam	TP. Hà Nội	20,33%	20,33%	Xây dựng, chế biến kinh doanh nông lâm sản
Công ty CP Giống Lâm nghiệp Trung Ương	TP. Hà Nội	48,10%	48,10%	Sản xuất và kinh doanh các loại giống cây trồng
Công ty CP Thương mại Công nghiệp và Chế biến gỗ	TP. Hà Nội	29,69%	29,69%	Sản xuất các loại ván nhân tạo
Công ty LD Nuôi và Phát triển khi VN	Tỉnh Đồng Nai	40,00%	40,00%	Chăn nuôi và xuất khẩu khi
Công ty TNHH sản xuất nguyên liệu giấy Việt Nhật	TP. Đà Nẵng	39,97%	39,97%	Sản xuất nguyên liệu giấy
Công ty TNHH Nguyên liệu giấy Quy Nhơn	Tỉnh Bình Định	22,00%	22,00%	Sản xuất nguyên liệu giấy, chế biến gỗ
Công ty TNHH SX Nguyên liệu giấy Việt Nhật Cái Lân	Tỉnh Quảng Ninh	49,00%	49,00%	Sản xuất nguyên liệu giấy
Công ty TNHH SX Nguyên liệu giấy Việt Nhật Vũng Áng	Tỉnh Hà Tĩnh	40,00%	40,00%	Sản xuất nguyên liệu giấy

Công ty TNHH Việt Thành Thái	TP. Hồ Chí Minh	35,00%	35,00%	Kinh doanh tổng hợp
Công ty TNHH YAMAHA MOTOR Việt Nam	TP. Hà Nội	30,00%	30,00%	Sản xuất và kinh doanh xe máy

5 PHẢI THU CỦA KHÁCH HÀNG

	30/06/2022	01/01/2022
	VND	VND
Phải thu của khách hàng chi tiết theo khách hàng có số dư lớn		
- Công ty TNHH Sản Xuất Nguyên Liệu Giấy Việt Nhật Vững Áng	46.218.049.405	70.086.103.335
- Công ty TNHH Đầu Tư TM Xuất Nhập Khẩu Đại Hưng Thịnh	9.714.925.816	1.108.879.602
- Công ty TNHH Tân Phúc Hà Tĩnh	8.284.264.900	3.672.607.000
- Công ty TNHH đầu tư và thương mại Hưng Vạn Phát	20.041.217.512	-
- Công ty TNHH Gỗ Trung Nguyên	7.777.551.620	2.546.912.610
- Các khoản phải thu khác	41.470.129.599	26.614.154.113
	133.506.138.852	104.028.656.660

6. TRẢ TRƯỚC CHO NGƯỜI BÁN

	30/06/2022	01/01/2022
	VND	VND
Trả trước cho người bán chi tiết theo khách hàng có số dư lớn		
- Công ty Luật TNHH Trần Nguyễn	575.000.000	575.000.000
- Công ty TNHH VALMET (VALMET CO., LTD)	1.338.689.550	-
- Công ty TNHH Tân Phúc Hà Tĩnh	999.964.000	-
- Sinoway Timber INC	923.118.034	-
- Các khoản trả trước cho người bán khác	3.700.786.500	5.878.647.943
	7.537.558.084	6.453.647.943

7 PHẢI THU KHÁC

	30/06/2022		01/01/2022	
	Giá trị VND	Dự phòng VND	Giá trị VND	Dự phòng VND
a) Ngắn hạn				
Phải thu về cổ phần hóa	1.097.766.635	(296.954.930)	3.217.466.635	(2.416.654.930)
Phải thu lãi cho vay	18.772.323.313	(935.555.998)	13.357.713.349	(923.948.465)
Phải thu về cổ tức và lợi nhuận được chia	4.094.143.252	-	4.507.041.983	-
Lãi dự thu của các hợp đồng tiền gửi	54.151.554.397	-	54.037.473.295	-
Ký quỹ, ký cược	167.321.040	-	1.615.659.727	-
Phải thu tạm ứng	7.956.830.109	-	2.632.170.352	-
Phải thu khác	3.207.688.191	(1.270.350.595)	3.113.937.337	(1.195.385.072)
	89.447.626.937	(2.502.861.523)	82.481.462.678	(4.535.988.467)
b) Dài hạn				
Cầm cố, thế chấp, ký quỹ, ký cược	1.518.120.700	-	1.517.739.100	-
	1.518.120.700	-	1.517.739.100	-

8 HÀNG TỒN KHO

	30/06/2022		01/01/2022	
	Giá gốc VND	Dự phòng VND	Giá gốc VND	Dự phòng VND
Hàng mua đang đi đường	15.546.940.979	-	25.815.620.173	-
Nguyên liệu, vật liệu	32.749.900.190	-	31.012.424.077	-
Công cụ, dụng cụ	438.784.671	-	630.676.308	-
Chi phí sản xuất kinh doanh dở dang	220.710.767.251	(11.318.037.079)	228.748.057.582	(11.318.037.079)
Dự án Eco Lakeview (i)	149.330.692.261	-	148.946.243.456	-
Thành phẩm	40.111.478.252	(85.741.216)	17.511.881.620	(7.987.558)
Hàng hóa	9.382.527.918	-	42.442.780.807	-
	468.271.091.522	(11.403.778.295)	495.107.684.023	(11.326.024.637)

(i) Đây là Dự án "Nhà ở cao tầng kết hợp dịch vụ thương mại – Eco Lakeview" tại số 32 Đại Từ, Hoàng Mai, Hà Nội được thực hiện theo các Hợp đồng hợp tác đầu tư giữa Tổng công ty, Công ty Sông Đà 1.01 và Công ty Cổ phần Ecoland. Theo đó, Tổng Công ty đã góp giá trị tài sản trên đất và lợi thế thương mại khu đất cho các đối tác trên để thực hiện Dự án. Dự án đã hoàn thành và Tổng công ty đã thực hiện xong thủ tục bàn giao 107 căn hộ theo điều khoản trong hợp đồng. Hiện nay, Tổng công ty đang thực hiện các thủ tục cần thiết để tiến hành chào bán căn hộ.

9. TÀI SẢN DỜ DANG DÀI HẠN

9.1 Chi phí sản xuất kinh doanh dài hạn

	30/06/2022		01/01/2022	
	Giá gốc VND	Dự phòng VND	Giá gốc VND	Dự phòng VND
Dự án Vạn Phúc, Hà Đông (ii)	54.109.090.909	(44.109.090.909)	54.109.090.909	(44.109.090.909)
Tổng	54.109.090.909	(44.109.090.909)	54.109.090.909	(44.109.090.909)

(ii) Đây là Dự án "Xây dựng, khai thác và kinh doanh Tòa nhà hỗn hợp đa năng chung cư cao cấp" tại số 55, đường 430 Vạn Phúc, Hà Đông, Hà Nội được Tổng Công ty và Công ty Sông Đà 1.01 ký kết và thực hiện theo Hợp đồng hợp tác đầu tư số 26/2011/HĐHTĐT ngày 20 tháng 1 năm 2011. Theo đó, Tổng Công ty góp giá trị tài sản trên đất và lợi thế thương mại khu đất để đối tác thi công thực hiện dự án này và Tổng Công ty sẽ nhận lại 3.195 m² sàn căn hộ hoàn thiện của Dự án này (bao gồm 95m² sàn căn hộ được quy đổi từ khoản phạt chậm tiến độ). Hiện tại dự án này đang tạm dừng thi công. Theo thông báo số 9256/PVB-QL&TCTTS ngày 04/09/2018 của ngân hàng PVcombank gửi Công ty CP Sông Đà 1.01 về việc thu giữ tài sản đảm bảo là toàn bộ tài sản còn lại của dự án gồm tài sản chưa bán/cho thuê (bao gồm cả phần tài sản là 3195 m² sàn căn hộ hoàn thiện Tổng công ty được hưởng) và quyền phải thu của tài sản đã bán/cho thuê. Tổng công ty đang làm việc với các bên liên quan và cơ quan chức năng để đảm bảo quyền lợi của Tổng công ty được hưởng tại dự án này. Tổng công ty đã thực hiện trích lập dự phòng cho khoản chi phí sản xuất kinh doanh dở dang dài hạn này theo quy định.

9.2 Chi phí xây dựng cơ bản dở dang

	30/06/2022	01/01/2022
	VND	VND
Công trình cải tạo sửa chữa tòa nhà Vinafor	2.254.440.524	10.270.996.732
Chi phí xây dựng cơ bản dở dang khác	3.894.665.909	976.513.148
Tổng	6.149.106.433	11.247.509.880

Công ty mẹ - Tổng công ty Lâm nghiệp Việt Nam - CTCP
Số 127 phố Lò Đúc, quận Hai Bà Trưng, TP Hà Nội

10 . TÀI SẢN CÓ ĐỊNH HỮU HÌNH

	Nhà cửa, vật kiến trúc VND	Máy móc, thiết bị VND	Phương tiện vận tải, truyền dẫn VND	TSCĐ dùng trong quản lý VND	TSCĐ hữu hình khác VND	Cộng VND
Nguyên giá						
Số dư đầu kỳ	184.585.718.865	306.306.508.491	31.982.705.160	62.034.571.711	2.007.549.004	586.917.053.231
Số tăng trong kỳ	237.663.636	980.484.301	989.800.000	-	-	2.207.947.937
- <i>Mua trong năm</i>		980.484.301	989.800.000			1.970.284.301
- <i>Đầu tư XD CB hoàn thành</i>	237.663.636					237.663.636
- <i>Tặng khác</i>	-	-	-	-	-	-
Số giảm trong kỳ	-	-	-	-	-	-
- <i>Thanh lý, nhượng bán</i>	-	-	-	-	-	-
- <i>Phá dỡ</i>	-	-	-	-	-	-
Số dư cuối kỳ	184.823.382.501	307.286.992.792	32.972.505.160	62.034.571.711	2.007.549.004	589.125.001.168
Giá trị hao mòn lũy kế						
Số dư đầu kỳ	121.457.164.283	293.459.694.782	20.676.528.107	60.093.642.568	1.725.754.742	497.412.784.482
Số tăng trong kỳ	2.865.629.985	1.465.538.530	2.321.719.161	335.579.753	32.448.288	7.020.915.717
- <i>Khấu hao trong năm</i>	2.865.629.985	1.465.538.530	1.399.784.677	335.579.753	32.448.288	6.098.981.233
- <i>Tặng khác</i>			921.934.484			921.934.484
Số giảm trong kỳ	-	-	-	-	-	-
- <i>Thanh lý, nhượng bán</i>	-	-	-	-	-	-
- <i>Phá dỡ</i>	-	-	-	-	-	-
- <i>Giảm khác</i>	-	-	-	-	-	-
Số dư cuối kỳ	124.322.794.268	294.925.233.312	22.998.247.268	60.429.222.321	1.758.203.030	504.433.700.199
Giá trị còn lại						
Tại ngày đầu kỳ	63.128.554.582	12.846.813.709	11.306.177.053	1.940.929.143	281.794.262	89.504.268.749
Tại ngày cuối kỳ	60.500.588.233	12.361.759.480	9.974.257.892	1.605.349.390	249.345.974	84.691.300.969

11 TÀI SẢN CÓ ĐỊNH VÔ HÌNH

	Quyền sử dụng đất	Giá trị chuyển giao công nghệ MDF	Chương trình phần mềm	Cộng
	VND	VND	VND	VND
Nguyên giá				
Số dư đầu kỳ	21.475.798.076	22.899.451.182	1.387.700.000	45.762.949.258
Số tăng trong kỳ	-	-	-	-
Số giảm trong kỳ	-	-	-	-
Số dư cuối kỳ	21.475.798.076	22.899.451.182	1.387.700.000	45.762.949.258
Giá trị hao mòn lũy kế				
Số dư đầu kỳ	4.015.595.106	21.870.210.331	1.189.245.333	27.075.050.770
Số tăng trong kỳ	194.051.982	50.642.712	113.176.879	357.871.573
- <i>Khấu hao trong kỳ</i>	194.051.982	50.642.712	113.176.879	357.871.573
Số dư cuối kỳ	4.209.647.088	21.920.853.043	1.302.422.212	27.432.922.343
Giá trị còn lại				
Tại ngày đầu kỳ	17.460.202.970	1.029.240.851	198.454.667	18.687.898.488
Tại ngày cuối kỳ	17.266.150.988	978.598.139	85.277.788	18.330.026.915



12 THUẾ VÀ CÁC KHOẢN PHẢI NỘP NHÀ NƯỚC

	Số phải thu đầu năm VND	Số phải nộp đầu năm VND	Số phải nộp trong kỳ VND	Số đã nộp trong kỳ VND	Số phải thu cuối kỳ VND	Số phải nộp cuối kỳ VND
Thuế giá trị gia tăng	1.274.524	794.897.543	7.777.450.160	6.517.221.954	37.762	2.053.851.225
Thuế tiêu thụ đặc biệt	-	-	39.348.984	39.348.984	-	-
Thuế xuất, nhập khẩu	-	-	12.896.110.858	11.345.002.517	-	5.243.700.180
Thuế thu nhập doanh nghiệp	3.099.538	3.692.591.839	5.824.589.170	5.706.019.296	152.919.736	918.763.113
Thuế thu nhập cá nhân	-	650.373.041	9.774.000	9.828.000	-	1.620.000
Thuế tài nguyên	-	1.674.000	-	-	-	-
Thuế nhà đất, tiền thuê đất	2.046.139.223	54.171.774	4.566.733.168	1.129.659.450	99.142.360	1.544.248.629
Thuế bảo vệ môi trường và các loại thuế khác	-	-	36.481.682	36.481.682	-	-
Phí, lệ phí và các khoản phải nộp khác	-	6.301.963.146	20.558.529	4.874.999.271	-	1.447.522.404
	2.050.513.285	11.495.671.343	31.171.046.551	29.658.561.154	252.099.858	11.209.705.551

Quyết toán thuế của Tổng công ty sẽ chịu sự kiểm tra của cơ quan thuế. Do việc áp dụng luật và các qui định về thuế đối với nhiều loại giao dịch khác nhau có thể được giải thích theo nhiều cách khác nhau, số thuế được trình bày trên Báo cáo tài chính có thể bị thay đổi theo quyết định của cơ quan thuế.

13 PHẢI TRẢ NGƯỜI BÁN

	30/06/2022		01/01/2022	
	Giá trị VND	Số có khả năng trả nợ VND	Giá trị VND	Số có khả năng trả nợ VND
Phải trả người bán chi tiết theo nhà cung cấp có số dư lớn				
- Công ty TNHH TM DV Thiên An Hưng	13.510.801.700	13.510.801.700	3.093.510.200	3.093.510.200
- Công ty TNHH Hóa keo kỹ thuật	5.356.908.700	5.356.908.700	8.650.227.300	8.650.227.300
- Công ty TNHH Bất động sản và Dịch vụ địa Chính Hà Nội	3.234.883.935	3.234.883.935	3.234.883.935	3.234.883.935
- Intertrastade International Fze	3.104.517.504	3.104.517.504		
-Laminadora Los Angeles S.A.	2.417.116.050	2.417.116.050	1.882.061.769	1.882.061.769
- Các khoản phải trả khác	20.517.655.150	20.517.655.150	23.265.513.394	23.265.513.394
	48.141.883.039	48.141.883.039	40.126.196.598	40.126.196.598

14 PHẢI TRẢ KHÁC

	30/06/2022	01/01/2022
	VND	VND
a) Ngắn hạn		
Nhận ký quỹ, ký cược ngắn hạn	10.108.720.610	9.496.720.610
Giữ hộ Ban thanh lý xí nghiệp Phú Lâm	6.446.266.356	6.382.824.376
Kinh phí đo đạc cắm mốc tạm giữ lại	5.598.060.084	5.598.060.084
Cổ tức phải trả	227.179.282.660	29.282.660
Các khoản phải trả phải nộp khác	13.326.945.649	13.309.585.787
	262.659.275.359	34.816.473.517
b) Dài hạn		
Nhận ký quỹ, ký cược dài hạn	12.376.779.183	11.958.609.461
	12.376.779.183	11.958.609.461

15 VỐN CHỦ SỞ HỮU

	Vốn đầu tư của CSH	Quỹ đầu tư phát triển	Lợi nhuận chưa phân phối	Cộng
	VND	VND	VND	VND
Số dư đầu năm	3.500.000.000.000	222.504.337.142	195.543.852.079	3.918.048.189.221
Số tăng trong năm		-	251.615.286.254	251.615.286.254
- Lợi nhuận sau thuế chưa phân phối			218.894.944.880	218.894.944.880
- Hoàn nhập quỹ đầu tư phát triển+ điều chỉnh tăng lợi nhuận theo kết luận kiểm toán NN			32.720.341.374	32.720.341.374
Số giảm trong năm	-	32.407.444.487	227.150.000.000	259.557.444.487
- Chia cổ tức			227.150.000.000	227.150.000.000
- Hoàn nhập quỹ đầu tư phát triển		32.407.444.487		32.407.444.487
- Trích lập quỹ khen thưởng, phúc lợi				-
- Trích lập quỹ thường người quản lý				-
Số dư cuối năm	3.500.000.000.000	190.096.892.655	220.009.138.333	3.910.106.030.988

16 TỔNG DOANH THU BÁN HÀNG VÀ CUNG CẤP DỊCH VỤ

	Quý II/2022	Quý II/2021
	VND	VND
Doanh thu bán gỗ nguyên liệu	152.480.302.998	147.704.118.528
Doanh thu bán rừng trồng	5.118.848.465	5.134.329.837
Doanh thu bán ván nhân tạo	58.683.292.958	96.331.667.040
Doanh thu bán cây giống	1.019.637.800	343.350.000
Doanh thu cung cấp dịch vụ	19.510.203.166	17.429.628.430
Doanh thu khác	268.872.700	305.075.700
	237.081.158.087	267.248.169.535

17 GIÁ VỐN HÀNG BÁN

	Quý II/2022	Quý II/2021
	VND	VND
Giá vốn gỗ nguyên liệu	146.845.383.421	144.145.785.195
Giá vốn rừng trồng	2.852.301.013	2.468.278.719
Giá vốn ván nhân tạo	42.787.282.077	69.870.550.242
Giá vốn cây giống	759.337.523	318.762.053
Giá vốn của dịch vụ đã cung cấp	11.520.250.367	10.829.042.292
Dự phòng giảm giá hàng tồn kho	77.753.658	(17.678.900)
Giá vốn hoạt động khác		
	204.842.308.059	227.614.739.601

18 DOANH THU HOẠT ĐỘNG TÀI CHÍNH

	Quý II/2022	Quý II/2021
	VND	VND
Lãi tiền gửi, tiền cho vay	33.543.045.407	35.251.005.711
Lãi do thanh lý các khoản đầu tư tài chính	19.687.657.030	
Cổ tức, lợi nhuận được chia	170.088.239.661	140.740.581.754
Lãi chênh lệch tỷ giá	5.916.820	17.250.778
Lãi bán hàng trả chậm, chiết khấu thanh toán	10.834.000	
Doanh thu hoạt động tài chính khác		
	223.335.692.918	176.008.838.243

19 CHI PHÍ BÁN HÀNG VÀ QUẢN LÝ DOANH NGHIỆP

	Quý II/2022	Quý II/2021
	VND	VND
a) Chi phí bán hàng		
Chi phí nhân công	1.849.217.669	2.519.073.571
Chi phí nguyên vật liệu	20.757.709	13.101.909
Chi phí khấu hao TSCĐ	16.483.767	16.483.767
Chi phí dịch vụ mua ngoài	4.353.255.648	6.270.840.123
Chi phí khác	217.761.811	218.016.537
	6.457.476.604	9.037.515.907
b) Chi phí quản lý doanh nghiệp		
Chi phí nhân viên quản lý	37.467.399.121	30.710.040.736
Chi phí nguyên vật liệu	669.738.041	740.250.282
Chi phí khấu hao tài sản cố định	1.611.619.381	1.623.343.618
Thuế phí và lệ phí	1.188.205.859	834.040.160
Chi phí dự phòng	3.530.223	207.281.522
Chi phí dịch vụ mua ngoài	4.779.655.779	3.104.926.752
Chi phí khác	15.450.173.209	15.090.744.379
	61.170.321.613	52.310.627.449

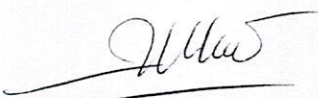
20 CHI PHÍ TÀI CHÍNH

	Quý II/2022 VND	Quý II/2021 VND
Chi phí lãi vay		
Lỗ chênh lệch tỷ giá	95.479.830	11.196.297
Dự phòng giảm giá chứng khoán kinh doanh và tồn thất đầu tư	(4.480.582.707)	602.199.792
Chi phí tài chính khác	83.480.771	
	<u>(4.301.622.106)</u>	<u>613.396.089</u>

21 SỐ LIỆU SO SÁNH


Số liệu Bảng cân đối kế toán tại ngày 01/01/2022 theo báo cáo tài chính năm 2021 đã được kiểm toán bởi Công ty TNHH Ernst & Young Việt Nam - CN Hà Nội và điều chỉnh theo báo cáo kiểm toán báo cáo tài chính năm 2020 của Kiểm toán Nhà Nước.

Người lập biểu



Nguyễn Thị Minh Thu

Kế toán trưởng



Mai Quý Quảng



Lập, ngày 30 tháng 7 năm 2022

Thủ trưởng đơn vị



Lê Quốc Khánh